

## ASSOCIAÇÃO DOS APOSENTADOS DA CRT - AACRT

Notas Explicativas das Demonstrações Contábeis em 31 de dezembro de 2010 e 2009


1. As demonstrações contábeis foram elaboradas em observância às práticas contábeis no Brasil.
- 1.1. Apresentação das Demonstrações Contábeis  
Estão Adaptadas aos preceitos que regem as sociedades por ações (Lei 6.404/76) e às Resoluções 838/1999 e 877/2000 do Conselho Federal de Contabilidade (CFC).
- 1.2. Ativo Imobilizado  
As depreciações são calculadas pelo método linear, a taxas variáveis de acordo com a expectativa de vida útil do bem.
- 1.3. Contas de Resultado  
As receitas e despesas são reconhecidas através do Princípio Contábil da competência dos exercícios.

### ATIVO

#### CIRCULANTE

	dez/10	dez/09
<b>2 CRÉDITOS DE ASSOCIADOS</b>	<b>R\$ 268.805,44</b>	<b>R\$ 82.918,46</b>
valores a receber de saúde - inadimplência	R\$ 184.338,97	R\$ 18.485,66
valores a receber de seguro - inadimplência	R\$ 3.999,29	R\$ 1.793,66
valores a receber de financiamentos	R\$ 80.467,18	R\$ 62.639,14

	dez/10	dez/09
<b>3 OUTROS CREDITOS</b>	<b>R\$ 100.727,82</b>	<b>R\$ 74.223,25</b>
Asti - santa maria	R\$ 1.612,00	R\$ 6.851,00
Palladium estacionamento	R\$ 5.083,97	R\$ 4.103,09
Mensalidades - repasse Fcrt	R\$ 47.072,36	R\$ 36.920,40
Ceee - transformador	R\$ -	R\$ 2.369,76
Tom Mix	R\$ 1.282,00	R\$ 1.282,00
Ressarc process saúde	R\$ 21.932,29	R\$ -
Ressarc process seguro vida	R\$ 282,52	R\$ 20.295,99
Despesas antecipadas mês seguinte	R\$ 8.324,12	R\$ -
Outros	R\$ 15.138,56	R\$ 2.401,01



PERMANENTE		dez/10	dez/09
4	<b>INVESTIMENTOS LIVRES</b>	<b>R\$ 6.579,52</b>	<b>R\$ 6.579,52</b>
	Ações Crt - celular	R\$ 2.912,16	R\$ 2.912,16
	Ações Crt - fixa	R\$ 3.643,21	R\$ 3.643,21
	Ações meridional	R\$ 24,15	R\$ 24,15

5 IMOBILIZADO		dez/10	dez/09
	<b>MOVEIS E UTENSILIOS/INFORMATICA</b>	<b>R\$ 2.590.612,47</b>	<b>R\$ 2.769.647,14</b>
	Moveis e utensilios	R\$ 261.440,89	R\$ 256.473,89
	(-) Depreciação 10% a.a.	R\$ (38.634,45)	R\$ (13.024,85)
	saldo	R\$ 222.806,44	R\$ 243.449,04
	Informatica	R\$ 118.924,15	R\$ 107.444,61
	(-) Depreciação 20% a.a.	R\$ (39.064,31)	R\$ (17.214,59)
	saldo	R\$ 79.859,84	R\$ 90.230,02
	valor original	R\$ 380.365,04	R\$ 363.918,50
	(-) depreciação	R\$ (77.698,76)	R\$ (30.239,44)
	total	R\$ 302.666,28	R\$ 333.679,06
	<b>IMOVEIS</b>		
	Sede - ramiro d'avila	R\$ 372.283,00	R\$ 372.283,00
	(-) Depreciação 4% a.a.	R\$ (29.782,64)	R\$ (14.891,32)
	saldo	R\$ 342.500,36	R\$ 357.391,68
	Sede benfeitorias - ramiro d'avila	R\$ 1.087.804,48	R\$ 916.815,38
	(-) Depreciação 4% a.a.	R\$ (70.174,79)	R\$ (27.478,18)
	saldo	R\$ 1.017.629,69	R\$ 889.337,20
	Apartamento Princesa Isabel	R\$ 84.582,76	R\$ 84.582,76
	(-) Depreciação 4% a.a.	R\$ (6.766,62)	R\$ (3.383,31)
	saldo	R\$ 77.816,14	R\$ 81.199,45
	Terreno ramiro d'avila 107/113	R\$ 850.000,00	R\$ 850.000,00
	valor original	R\$ 2.394.670,24	R\$ 2.223.681,14
	(-) depreciação	R\$ (106.724,05)	R\$ (45.752,81)
	saldo	R\$ 2.287.946,19	R\$ 2.177.928,33
	Projetos de obra em andamento	R\$ -	R\$ 258.039,75
	valor original	R\$ 2.775.035,28	R\$ 2.845.639,39
	(-) depreciação	R\$ (184.422,81)	R\$ (75.992,25)
	total	R\$ 2.590.612,47	R\$ 2.769.647,14


A a constituição da provisão para depreciação se procede conforme legislação vigente.

**PASSIVO****CIRCULANTE**

	dez/10	dez/09
6 <b>TRIBUTOS A RECOLHER</b>	<b>R\$ 39.557,58</b>	<b>R\$ 26.340,17</b>
Folha de Pagamento	R\$ 11.108,41	R\$ 12.119,49
Terceiros	R\$ 28.449,17	R\$ 14.220,68

	dez/10	dez/09
7 <b>PROVISÃO DE FÉRIAS</b>	<b>R\$ 9.612,82</b>	<b>R\$ 13.248,09</b>
Provisão de férias	R\$ 9.612,82	R\$ 13.248,09

	dez/10	dez/09
8 <b>OUTROS CREDITORES</b>	<b>R\$ 94.764,31</b>	<b>R\$ 316.404,28</b>
Fornecedores de despesas	R\$ 62.991,51	R\$ 45.256,58
Fornecedores de investimento	R\$ 23.688,13	R\$ 98.421,16
Contratos de obra em andamento	R\$ -	R\$ 172.726,54
Outros	R\$ 8.084,67	R\$ -



9 RECEITAS FINANCEIRAS

	dez/10	dez/09
RECEITAS FINANCEIRAS	279.899,86	570.813,64
FUNDOS DE INVESTIMENTO EM AÇÕES	(43.925,17)	R\$ 252.594,69
FUNDOS DE INVESTIMENTO EM RENDA FIXA	323.825,03	R\$ 318.218,95


EVOLUÇÃO HISTÓRICA DOS FUNDOS DE INVESTIMENTO EM AÇÕES


	dez/10	dez/09	dez/08	dez/07
RESULTADO NOMINAL ANUAL	R\$ (43.925,17)	252.594,69	R\$ (290.196,07)	R\$ 24.093,59
RESULTADO NOMINAL ACUMULADO	R\$ (57.432,96)	(13.507,79)	R\$ (266.102,48)	R\$ 24.093,59


	dez/10	dez/09	dez/08	dez/07
* RESULTADO REAL ANUAL	R\$ (123.265,39)	179.289,60	R\$ (368.706,68)	R\$ (6.783,50)
* RESULTADO REAL ACUMULADO	R\$ (319.465,97)	(196.200,58)	R\$ (375.490,18)	R\$ (6.783,50)

\* VALORES NOMINAIS ATUALIZADOS PELO ÍNDICE DE CORREÇÃO DO FUNDO DE INVESTIMENTO DE RENDA FIXA " MASTER" DO BANRISUL (PADRÃO AACRT).

Porto Alegre, 31 de dezembro de 2010

  
 \_\_\_\_\_  
 Newton Lehugeur  
 Diretor Presidente

  
 \_\_\_\_\_  
 Rubens Paulo Gaspar de Oliveira Junior  
 Diretor Tesoureiro

  
 \_\_\_\_\_  
 Carlos Adão Rodrigues  
 CRC/TC/RS 18.451